

미국 생활 가이드

이민자 청소년을 위한 안내서



NAKASEC
이주한인봉사교육단체협의회
NATIONAL KOREAN AMERICAN
SERVICE & EDUCATION CONSORTIUM

차례

들어가며	1
여러분의 이민 신분을 알고 있습니까?	3
서류미비 청소년이 반드시 알아야 할 9가지	4
영주권자 청소년이 반드시 알아야 할 11가지	5
미 시민권	6
영주권 취득 방법 (서류미비자인 경우)	8
추방 및 기타 이민 문제	10
반드시 알아야 할 헌법 상의 권리	11
입양과 이민 신분	12
가족 초청	14
이민자와 미국 군대	15
투표	16
소셜 시큐리티 번호	17
미국에서의 직장 생활	18
납세	20
공공 혜택	22
아이디 취득	24
운전면허증 취득	25
교육 받을 권리	26
은행 & 신용카드	28

들어가며

이민 이슈는 매우 난해하고 복잡합니다. 여러분이 영주권자이건 서류미비자이건, 미국에서 대학에 입학하고 직장을 얻는데 이민 신분은 다각적인 영향을 끼칩니다. 이에 우리는 이민자 청소년을 돕고자 이 안내책자를 제작했습니다.

이민자 법률 자문 센터 (ILRC)



이민자 법률자문센터 (ILRC) 는 샌프란시스코에 위치한 비영리 단체로 이민자들의 권익 향상을 위한 교육과 자료를 제공하고 옹호활동을 펼치고 있습니다. 또한 ILRC는 소득에 상관없이 모든 이들이 꼭 필요로 하는 법률 보조 활동과 봉사 활동을 제공하고, 모든 이들의 존엄과 권리를 존중하고 다양성을 인정하는 사회를 건설하기 위해, 이민자 및 미국 태생 시민권자와 함께 일하고 있습니다. 더 자세한 정보는 웹사이트 www.ilrc.org를 방문해 주십시오.

안내책자의 제작에 도움을 주신 이민자 법률 자문센터의 Michelle Seivers와 Sally Kinoshitar를 비롯하여, Jay Martin Steinman, Sotivear Sim, Jenny Cohen, Christine Wong Yap에게 감사 드립니다. 특히, 어린이를 위한 법률 서비스와 샌프란시스코 자립 생활 기술 훈련 프로그램의 청소년들에게 감사의 인사를 전합니다.

이 안내책자는 Zellerbach Family Foundation의
기금으로 제작되었습니다.

삽화: Christine Wong Yap.

우리말 번역: 미주한인봉사교육단체협의회 (NAKASEC)

2007

미주한인봉사교육단체협의회 (NAKASEC)

미주한인봉사교육단체협의회(이하 미교협)는 코리안 아메리칸 커뮤니티 내에서 사회 정의를 위한 전국적인 운동을 건설하기 위해 지역 커뮤니티 센터에 의해 1994년에 설립되었습니다. 미교협과 각 지역 가입단체는 전체적인 정치력 신장 모델로 나아갈 수 있도록 강고하고 독창적인 네트워크를 형성 했습니다. 가입단체들은 커뮤니티 구성원들의 인간적이고 정치적인 요구를 충족시킬 수 있는 교육, 봉사, 문화, 사회 참여, 조직에 관련한 프로그램을 제공하고 있습니다. 이러한 가입단체들의 활동과 함께 미교협은 견고하고 세련된 정책 목표를 개발하고, 관련 교육자료를 제작하며, 전국적인 전략 수립에 참여함으로써 전국적 풀뿌리 캠페인을 조직하여 지역 단체들이 지도력을 발휘하여 캠페인을 진행할 수 있도록 지도, 지원하고 있습니다. 미교협의 주요 활동은 민권, 이민 개혁 및 이민자 권익 옹호, 시민 참여 및 유권자 정치력 강화, 청소년 개발, 의료 권익, 노동자 권리, 이민자 사회 통합 활동입니다.



NAKASEC
미주한인봉사교육단체협의회
NATIONAL KOREAN AMERICAN
SERVICE & EDUCATION CONSORTIUM

이 안내서에 대해 궁금하신 점이나 의견은 아래의 가입단체로 문의하시기 바랍니다.

Korean Resource Center

900 S. Crenshaw Blvd., Los Angeles, CA 90019

Tel: 323.937.3718

Fax: 323.937.3526

www.krcla.org

Korean American Resource & Cultural Center

2701A W. Peterson Ave., Chicago, IL 60657

Tel: 773.506.9158

Fax: 773.506.9159

www.chicagokrcc.org

Young Korean American Service & Education Center

136-19 41st Ave., 3rd Fl., Flushing, NY 11355

Tel: 718.460.5600

Fax: 718.445.0032

www.ykasec.org

여러분의 이민 신분을 알고 있습니까?

이민 신분은 대개 3가지-시민권자, 영주권자, 서류미비자-로 나뉩니다. 그 외에는 망명자와 임시보호신분 등이 있습니다. 이민신분에 대한 자세한 사항은 아래 표에 나와 있습니다.

영주권자들은 “합법 영주 거주자”로 불리기도 합니다.

영주권 취득에 대한 정보는 “영주권 취득 방법” 섹션을, 시민권 취득에 대한 정보는 “미 시민권” 섹션을 참고하십시오.

	시민권자	영주권자	서류미비자
이민신분 증명서	미국 여권 또는 출생 증명서	영주권 카드	없음
추방 가능성	없음	특정 법을 어길 시, 추방될 수 있음	언제든지 추방될 수 있음
합법 노동	가능	가능	불가능
투표 자격	있음	없음	없음
교육받을 권리	있음	있음	있음 (많은 주에서는 거주민 학비 혜택을 받을 수 없음)
대학 학비보조	가능	가능	불가능
운전 면허증, 소셜 시큐리티 번호 발급	가능	가능	불가능
가족 초청	가능	제한적이지만 가능 (초청 가능한 가족 수가 제한되어 있고, 오랜 시간 기다려야 함)	불가능
해외 여행	가능	오랜 기간만 아니라면 가능	미국 밖으로 나가면, 재입국할 수 없음

기타 신분

청소년 특별 이민 신분: 위탁 자녀들이 이 범주에 해당됩니다. 이 신분으로는 미국에 거주할 수 있고, 일할 수 있으며, 결과적으로 영주권을 취득할 수도 있습니다. 그러나 가정 불화로 부모님과 함께 살지 않는 경우에만 이 신분을 취득할 수 있습니다. 그래서 만약 여러분이 서류미비자이고, 위탁 부모와 함께 살고 있다면, 이 신분을 신청해 보는 것이 좋습니다. 더 자세한 정보는 “영주권 취득 방법” 섹션을 참고하십시오.

망명자 / 피난민: 여러분이 본국에서 여러분 가족의 종교나 정치적 신념 때문에 국가로부터 위협당했다면, 미국에서 거주하고 일할 수 있습니다.

임시 보호 신분: 본국의 위험 상황 (예. 내전, 지진 등)에 따라, 여러분이 아무런 이민신분 증명서를 소지하고 있지 않아도, 미 정부에서 위험 상황이 종료될 때까지 거주를 허가해 줍니다.

서류미비 청소년이 반드시 알아야 할 9가지

여러분이 합법 이민 신분 없이 미국에 살고 있다면, 어려움을 겪을 수 있습니다. 다음의 사항을 기억해 두십시오.

- 1. 이민 당국에 의해 검문당하게 되었을 때, 어떤 서류에도 사인하지 말고, 변호사와 말하기 전에는 이민국 직원과 말하지 마십시오.**
- 2. 법에 어긋나는 일은 하지 마십시오.** 일부 지역에서는 경찰이 이민 당국에 여러분의 이름을 넘기기도 합니다. 하지만 대부분의 경우, 여러분이 범죄를 저지르지 않는 한, 경찰은 함부로 여러분의 정보를 이민 당국에 알리지 못합니다. 범죄를 저지르는 경우, 향후 합법 신분을 취득하는 데 상당한 어려움을 겪게 될 것입니다.
- 3. 만약 범죄를 저질렀다면, 변호사에게 여러분의 이민 신분을 알려 주십시오.** 변호사는 여러분의 이민 신분을 알아야만 최선의 도움을 제공할 수 있습니다.
- 4. 국경을 넘지 마십시오.** 이 나라를 떠나면 다시는 합법적으로 미국에 재입국하지 못합니다.
- 5. 비합법적으로 일하고 있더라도 세금보고를 하십시오.** 세금보고 기록은 향후 합법 신분을 취득하는 데 도움이 될 수 있습니다. 더 자세한 정보는 “영주권 취득 방법” 섹션을 참고하십시오.
- 6. 남성인 경우, 18세 생일이 지난 후 의무적으로 "병역 Selective Service"에 등록해야 합니다.** 의무 병역 등록을 하더라도 이민 경찰은 여러분의 정보를 알 수 없습니다. 세금을 내는 것처럼, 향후 합법 신분을 취득하는데 도움이 될 수 있습니다.

7. 가능한 한, 합법 신분을 취득하기 위해 노력하십시오. “영주권 취득 방법”을 참고하십시오.

8. 자녀가 있고 없음은 여러분이 합법 신분 취득과 상관이 없습니다. 일각에서는 자녀가 있으면, 합법 신분 취득에 유리하다지만, 이는 사실이 아닙니다. 자녀로 인해 부모가 합법 신분을 취득하는 경우는, 자녀가 21세 생일이 지난 경우에만 한합니다.

9. 미국 시민권자라고 거짓말하지 마십시오. 이는 합법 신분을 취득할 수 있는 기회를 박탈할 뿐만 아니라, 이로 인해 추방의 위기에 처할 수도 있습니다.



영주권자 청소년이 반드시 알아야 할 11가지

영주권자는 많은 권리를 누릴 수 있지만, 여전히 주의를 기울여야 합니다. 아래의 사항을 확인하십시오.

- 1. 법에 어긋나는 일은 하지 마십시오.** 어떤 위법행위는 그것이 경범죄일지라도, 여러분을 추방의 위기에 몰아넣을 수 있습니다.
- 2. 만약 범죄를 저질렀다면, 변호사에게 여러분의 이민 신분을 알려 주십시오.**
변호사는 여러분의 이민 신분을 알아야만 최선의 도움을 제공할 수 있습니다.
- 3. 여러분의 주소가 바뀌었다면, 이민 당국에 즉각 알리십시오.** 주소가 바뀐 지 10일 내에 주소 변경 신고를 해야 합니다. <http://www.uscis.gov>에서 “주소 변경 Change your address”을 클릭하십시오.
- 4. 10년마다 새 영주권 카드를 발급받아야 합니다.**
여러분의 이민 신분엔 변화가 없더라도, 카드 갱신은 해야 합니다. 영주권 카드에 나와있는 만료기한을 확인하십시오.
- 5. 이민 당국에 의해 검문당하게 되었을 때, 어떤 서류에도 사인하지 말고, 변호사와 먼저 이야기하지 전에는 이민국 직원과 말하지 마십시오.**
- 6. 미국 밖 해외 여행을 위해서는, 본국의 여권이 필요합니다.**
이 후, 시민권을 취득하였다면, 미국 여권을 사용해도 됩니다.
- 7. 오랜 기간 동안 미국 밖에서 체류하지 마십시오.** 6개월 동안 해외에서 체류하는 것은 분쟁의 소지가 있고, 6개월을 초과하여 해외에서 체류하는 것은 미국으로의 재입국 거부사유가 될 수 있습니다. 만약 여러분이 오랜 기간 체류할 정당한 사유가 있다면, 가능한 한 여행을 떠나기 전에 재입국 허가를 받아야 합니다.
- 8. 남성인 경우, 18세 생일이 지난 후 의무적으로 “병역Selective Service”에 등록해야 합니다.** 여러분이 특정 혜택을 받거나, 미국 시민권을 취득하기 위해 필요한 항목입니다.
- 9. 일하는 경우, 세금을 내십시오.** 이는 법적인 문제에 휘말리지 않고, 향후 미국 시민권을 취득할 수 있게 합니다. 더 자세한 정보는 “세금” 섹션을 참고 하십시오.
- 10. 미국 시민권을 취득하십시오.** 자격이 되는 경우, 시민권 취득을 위한 신청서를 작성하십시오. 더 자세한 정보는 “미 시민권” 섹션을 참고 하십시오.
- 11. 미국 시민권자라고 거짓말하지 마십시오.** 이로 인해 추방될 수도 있습니다.



미 시민권

시민권 취득, 잘 결정 하셨습니다. 미국 시민권자가 되면...

- 추방될 염려가 없습니다. (영주권자도 범죄를 저질렀을 때 추방될 수 있습니다.)
- 더 쉽고 빠르게 가족을 미국으로 초청할 수 있습니다.
- 정부 일자리에 지원할 수 있고, 보다 쉽게 정부 혜택을 받을 수 있습니다.
- 투표할 수 있습니다!

여러분은 이미 시민권자일 수도 있습니다.

어떤 사람들은 시민권자이면서도 이를 모르는 경우가 있습니다.

- 미국에서 태어났으면, 여러분은 자동으로 시민권자가 되었습니다.
- 미국 외 나라에서 태어났으며, 부모 중 한 명이 시민권자이면, 여러분은 시민권자일 수도 있습니다.
- 부모님이 시민권을 취득하였고, 취득 당시 여러분이 18세 미만 영주권자였다면, 여러분은 아마 시민권자일 것입니다.

시민권자 여부를 확실히 모르는 경우, 변호사와 상담하십시오. 시민권 관련법은 복잡합니다. 알아 두십시오. 영주권을 가지고 있다고 해서 시민권자가 되는 것은 아닙니다!



미국 시민권을 취득하기 위해서는...

- 18세 이상이어야 합니다.
- 영주권을 취득한 지 5년 이상이어야 합니다.
(시민권자와 결혼하거나 군입대 한 경우 제외)
- 세금과 자녀 양육비를 모두 지불해야 합니다.
- 법을 준수해야 합니다. (경범죄는 큰 문제가 되지 않을 수 있으나, 변호사와 상담하십시오)
- 의무병역등록을 해야 합니다. (남성만 해당) 18세 생일이 지났다면, 지금 당장 등록하십시오! 나중에 문제가 발생하는 것을 방지할 수 있습니다. 더 자세한 정보는 “이민자와 미국 군대” 섹션을 참고 하십시오.
- 미 이민국 U.S. Citizenship & Immigration Service에 신청서와 수수료를 보낸 후, 인터뷰와 선서식에 참석하십시오.

주의: 시민권을 신청하면, 정부에서 여러분의 기록을 점검하게 됩니다. 이 과정에서, 범죄를 저질렀거나 정부에 거짓말을 한 기록들은 여러분을 추방하는 데 사용될 수도 있습니다. 이러한 기록이 있다면, 사전에 변호사와 상담해야 합니다.

영주권 취득 방법(서류미비자인 경우)

기다리지 마십시오! 여러분에게 해당되는 방법에 대해 이민 변호사와 상담 하십시오. 여러분이 후견인과 함께 살고 있고, 여러분의 변호사가 이민법에 대해 잘 알지 못한다면, 이민법 전문 변호사를 찾아 상담 하십시오. 이민법은 상당히 복잡하므로, 이 분야에 경험이 있는 변호사를 찾는 것이 중요합니다.

후견인과 함께 살고 있는 경우:

담당 소셜 워커와 변호사에게 여러분이 청소년 특별 이민 신분을 취득할 수 있는지 물어 보십시오. 이 신분을 취득하면, 여러분은 추방당할 염려가 없으며, 합법적으로 일할 수 있고, 영주권을 취득할 수도 있습니다. 여러분이 해당 자격을 만족하는지, 소셜 워커와 변호사에게 물어 보십시오. 여러분의 변호사가 이민법에 대해 잘 알지 못하면, 이민법 전문 변호사를 찾아 상담 하십시오.

청소년 특별 이민 신분을 취득하기 위해서는 아래의 요건을 갖추어야 하며, 이는 재판관에 의해 승인되어야 합니다.

- 가정불화(학대, 방치, 유기 등)로 인해, 부모 중 어느 한 명과도 살 수 없어야 합니다.
- 본국으로 돌아가지 않고, 미국에서 살고자 해야 합니다.
- 21세 미만이며 미혼이어야 합니다.(자녀는 있어도 됩니다)
- 입양되었거나 다른 가족과 함께 살고 있어도, 이 신분을 취득할 수 있습니다.
- 이 신분을 취득하는 경우에는 부모님을 미국으로 초청할 수 없습니다.

여러분이 독립하거나 결혼한 경우에는 청소년 특별 이민 신분을 취득할 수 없습니다. 캘리포니아에서는 18세가 되면 부모로부터 독립할 수 있고, 일찍 사회 생활을 시작할 수 있습니다. 여러분이 범죄를 저지르거나 이민 신분에 대해 거짓말 하는 경우, 불이익을 당할 수 있습니다.

가족 중 시민권자나 영주권자가 있는 경우:

시민권자나 영주권자인 가족들이 여러분이 합법 신분을 취득하는 데 도움을 줄 수도 있습니다. 남편, 부인, 부모 중 영주권자가 있다면, 이들을 통해 영주권을 취득할 수 있습니다. 남편, 부인, 부모, 형제 자매 (21세 생일이 지난 경우) 중 시민권자가 있다면, 이들을 통해서도 영주권을 취득할 수 있습니다. 이모나 삼촌들로부터는 도움을 받을 수 없습니다.

가족 중 시민권자나 영주권자가 있는 경우:

여성 폭력 방지 법안(VAWA Act)에 따라 영주권을 취득할 수도 있습니다. 여러분의 부모, 남편, 부인이 시민권자이면서도 여러분의 영주권 취득을 돕지 않는 경우, 이 법안이 여러분을 도울 수 있습니다. 이를 위해서는 여러분이 그 가족과 일정 기간을 함께 살아야 합니다. 만약 그 가족이 여러분의 부모라면, 여러분은 25세 미만이어야 합니다. 여기서 말하는 확대는 반드시 물리적인 것을 말하는 것은 아닙니다.

범죄의 피해자가 된 경우:

T 비자나 U 비자의 자격 요건에 해당 될 수 있습니다. 단, 경찰의 수사에 협조해야 합니다. T 비자는 인신매매 되어 강제 노동을 종용 받은 경우나 18세 미만의 청소년이 매춘한 경우에 신청할 수 있습니다.

일하는 경우, 세금을 내야 합니다. 이민 당국은 여러분의 세금 정보에 접근할 수 없습니다.

세금보고 기록은 향후 합법 신분을 취득하는 데 도움이 될 수 있습니다. 법적으로, 국세청은 이민 당국과 세금 정보를 공유하지 않습니다. 개인 세금보고 번호(ITIN)가 필요한 경우, 1-800-829-3676으로 전화를 걸어, W-7 양식을 요청하십시오.

주의: 자녀가 있다고 해서 합법 신분을 취득할 수 있는 것이 아닙니다! 자녀의 도움으로 부모가 합법 신분을 취득할 수 있는 것은, 자녀가 21세 이상일 때만 가능합니다.



추방 및 기타 이민 문제

미국 정부가 특정인을 미국에서 쫓아내 본국으로 강제로 이주하게 하는 것을 **추방** 또는 **강제이주**라고 합니다.

어떤 사람이 추방 대상인가요?

미 시민권자가 아니라면 누구나 추방 대상이 될 수 있습니다! 이는 곧, 어릴 때 미국으로 이민 와 미국에서 자라온 영주권자라 할 지라도 추방될 수도 있다는 말입니다. 여러분이 인생의 대부분을 미국에서 살았다 하더라도, 본국의 언어를 말할 수 없다 하더라도, 여러분의 본국에 아는 사람이 아무도 없다 하더라도, 미 시민권자가 아닌 이상, 여러분은 추방될 수도 있습니다.


추방되는 이유는 무엇인가요?

사람들이 추방되는 이유는 매우 다양합니다. 그 중 몇 가지가 아래에 있습니다. 조심 하십시오!

- 허가 없이 미국에 거주하는 경우 (서류미비자)
- 미 시민권자로 사칭하는 경우 (투표, 불법 입국, 취업 등)
- 영주권 취득만을 목적으로 결혼하는 경우
- 마약 사용으로 유죄판결을 받은 경우
- 절도범인 경우
- 강간, 살인, 폭력, 구타 등을 저지른 강력범인 경우
- 가정 폭력을 저질렀거나 보호 명령을 위반한 경우
- 총기 사용으로 유죄판결을 받은 경우
- 법정 강간을 포함한 성범죄를 저지른 경우 (18세 미만인 자와 성관계를 가진 경우)
- 매춘한 경우

만약 범죄를 저질러 체포되었고 재판에 소환되었다면, 여러분의 관선 변호인이 여러분이 미 시민권자가 아님을 알고 있는지 확인하십시오!! 여러분이 끝내 감옥에 간다 할지라도, 변호인은 여러분이 추방되는 것을 막는데 도움을 줄 수 있습니다.

또한, 어떤 범죄들은 여러분이 향후 시민권을 취득하는 데 걸림돌이 될 수도 있습니다. 관선 변호인이 여러분이 미 시민권자가 아님을 알게 하여, 향후 시민권을 취득하는 데 어려움을 겪지 않도록 하십시오.



반드시 알아야 할 헌법 상의 권리

묵비권을 행사 하십시오!

이민국에 의해 체포 당한 경우:

- 어떤 질문에든 답하지 마십시오.
- 어디에서 태어났는지, 어떻게 미국에 입국했는지 말하지 마십시오.
- 변호사가 작성한 편지 외에 어떤 문서도 보여주지 마십시오. 무엇보다, 위조되었거나 잘못된 문서는 절대 보여주면 안됩니다!
- 변호사와의 상담 없이, 어떠한 서류에도, 특히 자진 출국 서류에는 절대로 사인하지 마십시오.
- 이민국 직원에게 현재 사는 곳에서 가장 가까운 이민 재판소에서 청문회를 하고 싶다고 말해야 합니다. (이민국에서 여러분의 사건을 먼 곳으로 보내지 않게 하기 위하여).

문을 열어주지 마십시오!

이민국 직원이 집으로 들이닥친 경우:

- 수색 영장이 있는지 물어 보십시오. 수색 영장이 없는 이민국 직원에게는 문을 열어줄 필요가 없습니다.
- 변호사와의 상담 없이, 어떠한 서류에도, 특히 자진 출국 서류에는 절대로 사인하지 마십시오.
- 질문에 대답하지 마십시오. 어디에서 태어났는지, 어떻게 미국에 입국했는지 말하지 마십시오.
- 이민국 직원이 수색 영장을 보여주지 않는다면, 어떤 서류도 보여 주지 마십시오.
- 집 안으로 이민국 직원을 들이지 마십시오. 이로써, 여러분은 일부 권리를 잃게 됩니다.

침착하게 행동 하십시오!

이민국 직원이 직장으로 들이닥친 경우:

- 뛰지 마십시오! 침착하게 행동하십시오. 침착하게 이민국 직원이 단속 나온 장소를 빠져나갈 수 있습니다.



입양과 이민 신분

여러분이 만약 입양된다면, 현재보다 나은 이민신분으로 변경할 수도 있습니다. 이민법은 매우 복잡하니, 이민 변호사와 상담하십시오. 아래의 내용은 기본적인 정보입니다.

서류미비자인 경우:

미 시민권자나 영주권자 부모에 의해 입양된다면, 여러분이 영주권을 취득할 수 있도록, 부모가 초청서류를 작성할 수 있습니다. 양부모 중 한 명 이상이 미 시민권자인 경우, 더욱 빨리 영주권을 취득할 수 있고, 양부모가 영주권자라면, 수년간 기다려야 할 수도 있습니다.

다음 세 가지 요건을 모두 만족해야 합니다.

- 16세 생일 전에 입양되었어야 합니다. (여러분의 형제 자매가 입양된 가정에 함께 입양되는 경우, 18세까지 가능합니다.)
- 양부모와 2년간 함께 살아야 합니다. (입양 전 또는 후)
- 양부모가 2년 동안 여러분의 양육권을 가지고 있어야 합니다. (입양 전 또는 후)

주의: 여러분이 21세 생일이 지났거나 결혼했을 때, 영주권 취득 기간이 보다 길어질 것입니다.



영주권자인 경우:

양부모 중 한 명 이상이 미 시민권자이고, 여러분이 18세 이전에 입양되었다면, 여러분은 자동적으로 시민권자가 되었을 수도 있습니다.

양부모가 영주권자라면, 여러분의 이민 신분은 바뀌지 않을 것입니다. 그러나 양부모가 여러분이 18세가 되기 전에 시민권을 취득한다면, 여러분도 양부모와 함께 시민권을 취득하게 됩니다.

18세 생일이 지났다면, 개인적으로 시민권을 신청할 수 있습니다. 시민권 신청을 위해서는 영주권을 취득한 지 5년 이상 되어야 하고, 5년간 법을 준수하는 등 “일반적인” 요건에 만족해야 합니다. 더 자세한 정보는 “미 시민권” 섹션을 참고 하십시오.

입양 자녀가 친부모의 영주권 또는 시민권을 취득을 도울 수 있나요?

여러분이 입양되었다면, 여러분 친부모의 이민 신분과 관련된 문제에 도움을 줄 수 없습니다. 그러나 양부모와 법적으로 별거하고 있고 친부모와 재결합했다면, 친부모를 도울 수도 있습니다. 이러한 경우, 다음과 같이 진행됩니다.

양부모가 여러분이 이민 관련한 혜택(예, 영주권 취득)을 받도록 도움을 주었다면, 여러분은 친부모를 도울 수 없습니다.

양부모로부터 어떠한 이민 관련 혜택에 관한 도움을 받지 못했다면, 여러분은 친부모를 도울 수 있습니다. 하지만 이런 경우에는, 양부모와 법적으로 별거해야 한다는 점을 잊지 마십시오.

가족 초청

여러분의 가족을 미국으로 초청할 수 있습니다. (가족이 이미 미국에 거주하고 있다면, 합법 신분 취득을 도와 줄 수 있습니다.)

이를 위해서, 여러분은 영주권자이거나 미 시민권자여야 합니다.

- 미 시민권자나 영주권자는 남편, 부인, 미혼 자녀를 미국으로 초청할 수 있습니다.
- 21세 생일이 지난 미 시민권자는 기혼 자녀, 부모, 형제, 자매를 미국으로 초청할 수 있습니다.

미 시민권자가 남편, 부인, 21세 미만의 자녀를 초청하는 경우, 신속하게 절차가 진행됩니다. 다른 범주의 경우에는 수년간 기다려야 하는데, 대기 기간은 해당 가족의 국적과 초청인과의 관계 등에 의해 결정됩니다.

또한 U 비자, T 비자, 여성 폭력 방지 법안 자가 신청에 의해, 가족 구성원이 이민 신분을 얻는 데 도움을 줄 수 있습니다.

만약 여러분이 청소년 특별 이민 신분 소지자라면, 여러분은 친부모의 이민 신분 취득에 도움을 줄 수 없습니다. 더 자세한 정보는 “영주권 취득 방법” 섹션을 참고 하십시오.

자녀가 있고 없음은 여러분이 이민 신분을 취득하는 데 도움이 되지 않습니다.

앞서 언급한 것처럼, 21세 생일이 지난 자녀만이 부모를 미국으로 초청할 수 있습니다.



주의: 이 과정은 복잡하며, 돕고자 하는 사람에게 오히려 피해를 줄 수 있습니다. 반드시 이민 변호사와 먼저 상담 하십시오.



이민자와 미국 군대

의무 병역 등록은 무엇입니까?

미국은 의무 병역 등록을 통해 군에 입대할 수 있는 남성의 정보를 모아둡니다. 미 정부는 1973년 이래로 징병제를 폐지하였습니다.

나는 미 시민권자가 아닙니다. 그런데도 의무 병역 등록을 해야 됩니까?

미국에 거주하고 있는 18세 이상 26세 미만 남성은, 이민 신분에 상관없이, 의무적으로 병역에 등록해야 합니다. 즉, 시민권자, 영주권자, 서류미비자 모두 등록해야 합니다. 이는 법에 명시된 것으로, 반드시 준수해야 합니다. 여성은 의무가 아닙니다. 유효한 비자 (학생 비자, 취업 비자, 기타 임시 비자 등)로 임시로 미국에 거주하는 남성도 등록하지 않아도 됩니다.

의무 병역 등록은 어떻게 합니까?

우체국에 가서 정해진 양식을 작성하거나, 병역 시스템 웹사이트 www.sss.gov에서 등록할 수 있습니다. 등록할 때 소셜 시큐리티 번호가 있어야 하는 것은 아닙니다. 병역 상 여러분의 정보는 이민 신분을 확인용으로 쓰이지 않습니다.

의무 병역 등록을 하지 않으면 어떻게 됩니까?

의무 병역 등록을 하지 않으면, 대학에서 연방 학비 보조를 받거나, 연방 일자리에 지원하거나, 연방 직업 훈련을 받을 때, 어려움을 겪을 수 있습니다. 또한 영주권을 취득하거나, 시민권을 취득할 때도 어려움을 겪을 수 있으며, 아주 드문 일이지만, 감옥에 가거나 비싼 벌금을 물어야 하기도 합니다.

나는 시민권자가 아니지만, 군에 입대할 수 있습니까?

미국에 거주하고 있는 영주권자는 군에 입대할 수 있습니다. 그러나 영주권자는 군 일자리에 있어 많은 제약을 받습니다. 왜냐하면 시민권자와 달리 영주권자는 장교가 될 수 없고, 비밀 정보 사용허가를 받아야 하는 일자리에 취업할 수 없기 때문입니다. 서류미비 이민자는 군에 입대할 수 없습니다.




투표

투표 자격

18세 생일이 지난 미 시민권자여야 합니다. 이는 미국 어디에서나 적용되는 사항입니다.

기타 자세한 사항은 주마다 조금씩 차이가 있습니다. 캘리포니아 주를 포함한 대부분의 주에서는, 재소자나 가석방 중인 사람은 투표할 수 없습니다.

캘리포니아 주에서 투표하기 위해서는 선거일 최소 15일 전에는 유권자 등록을 해야 합니다. 한 번 유권자 등록하면 향후 선거에서 계속 투표할 수 있지만, 이사하는 경우에는 유권자 등록을 새로 해야 합니다.



유권자 등록

법적인 의무는 아니지만, 미 시민으로서의 기본 권리이자 책임입니다. 투표를 통해 여러분의 의견을 전달하지 않는 이상, 누가 여러분을 대신해 여러분의 목소리를 전달 하겠습니까?

유권자 등록은 쉽습니다.

학교, 도서관, 우체국 등에 유권자 등록 용지가 비치되어 있습니다. 우편으로 용지를 받고 싶다면, 1-800-345-8683 (VOTE) 로 전화하시거나, 웹사이트를 방문하십시오. http://www.sos.ca.gov/elections/elections_vr.htm

특정 정당을 지지할 수도 있고, 지지 정당을 밝히지 않아도 됩니다.

유권자 등록할 때, 민주당, 공화당, 기타 정당들에 지지를 표시하는 란이 있습니다. 아무 정당도 지지하지 않는다면, “지지정당 밝히기를 거부합니다 (I decline to state a political party)” 란에 체크하시면 됩니다.

민주당으로 유권자 등록하여도, 실제 선거에서 공화당 후보에 투표할 수 있습니다. 공화당으로 유권자 등록하여도 마찬가지입니다.

미 시민권자가 아니라면, 뜻하지 않게 유권자 등록하지 않도록 주의 하십시오.

앞서 언급한 것처럼, 유권자 등록은 아주 간편합니다. 예를 들어, 여러분이 운전 면허증을 취득하게 되면, 유권자 등록 용지도 함께 받아보게 됩니다. 미 시민권자에게는 편리한 부분이지만, 비시민권자가 무엇인지도 모르고 유권자 등록하는 경우도 있습니다. 미 시민권자가 아닌데 유권자 등록하는 것은 심각한 범죄 행위로, 이로 인해 추방 위협에 놓일 수도 있습니다.

주의: 미 시민권자가 아니거나 18세 미만이면, 유권자 등록하거나 투표하지 마십시오. 종종 뜻하지 않게 유권자 등록하거나 투표하는 사람들은 강력하게 처벌받게 됩니다.

소셜 시큐리티 번호


소셜 시큐리티 번호(SSN)가 무엇입니까?

소셜 시큐리티 번호는 여러분의 신분을 확인하는 중요한 도구입니다. 합법적으로 미국에서 일하기 위해서는 소셜 시큐리티 번호가 필요하고, 많은 기관들이 여러분의 신분을 확인하기 위해 소셜 시큐리티 번호를 요구합니다.

미국에서 태어난 사람들은 태어날 때 소셜 시큐리티 번호를 부여받게 됩니다. 갓 태어났을 때는, 출생증명서만 있으면 소셜 시큐리티 번호를 받을 수 있으나, 나이가 들어 소셜 시큐리티 번호를 신청할 때는 해당 서류를 제시해야 합니다.

어떤 사람이 소셜 시큐리티 번호를 받을 수 있습니까?

미 시민권자와 미국에서 합법적으로 일하는 것을 허가 받은 이민자들은 소셜 시큐리티 번호를 받을 수 있습니다. 합법적으로 일하는 것을 허가 받지 않았지만 정부 혜택(푸드 스탬프 등)을 받기 위해서는 소셜 시큐리티 번호를 신청할 수 있습니다. 이 때, 정부 혜택에 대한 자격 요건을 만족해야 합니다. 운전 면허증 취득은 정부 혜택이 아닙니다!



다음의 경우에는 소셜 시큐리티 번호가 필요하지 않습니다.

- * 은행 계좌를 열 때
- * 시험을 치를 때
- * 학교 급식을 받을 때
- * 학교에 등록할 때
- * 사설 건강 보험을 신청할 때

위의 경우에도 대개는 여러분의 신분 확인을 위해 소셜 시큐리티 번호를 요구할 것입니다. 그러나 소셜 시큐리티 번호가 없으면, 없다고 말하고 다른 신분확인용 번호를 받으면 됩니다. 은행에서는 ITIN 번호가 필요합니다. (아래 참조)

소셜 시큐리티 번호를 받을 수 없다면, 개인 세금보고 번호 (ITIN)를 발급 받으십시오.

ITIN 번호는 여러분이 세금을 내고, 은행 계좌를 열 때 필요합니다. 여러분이 서류미비자라 할지라도, ITIN 번호를 신청한 정보는 이민국과 공유하지 않으니, 염려하지 않아도 됩니다.

ITIN 번호를 발급 받으려면, 1-800-829-3676로 W-7 양식을 요청 하십시오.

미국에서의 직장 생활

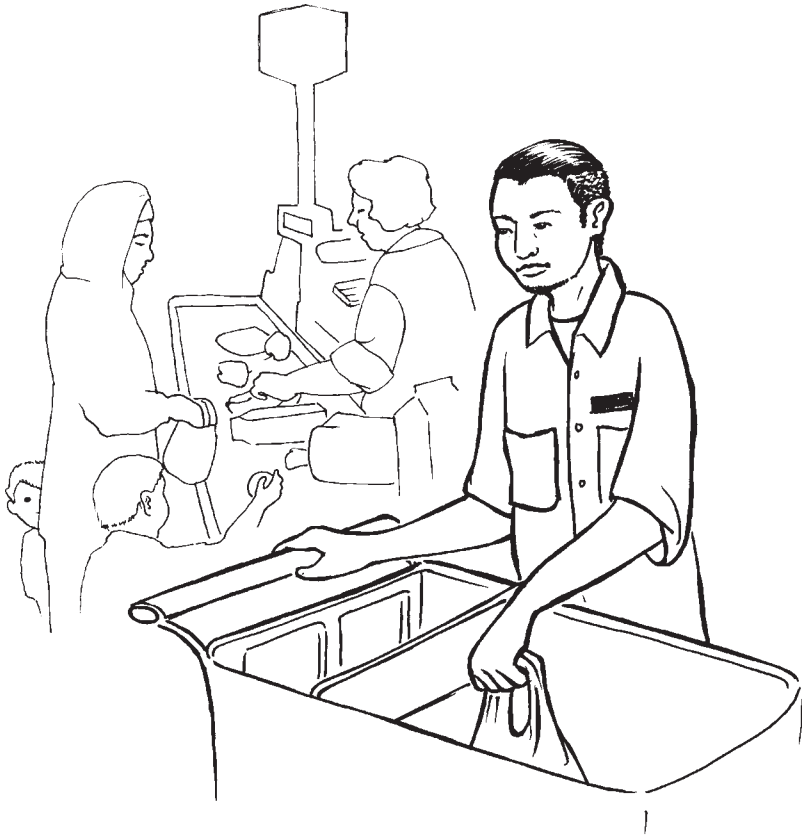
미국에서 일하기 위해서는 무엇이 필요합니까?

미국에서 합법적으로 일하기 위해서는

- 일할 수 있을 만한 나이여야 합니다.
- 신분을 증명할 수 있는 문서가 있어야 합니다.
- 미국에서 합법적으로 일할 자격이 있다는 것을 증명해야 합니다.

일을 시작할 수 있는 나이는 몇 살입니까?

18세 이상이면, 어떤 곳에서든 일할 수 있습니다. 16세 또는 17세인 경우, 위험하지 않은 곳에서만 일할 수 있습니다. 14세 또는 15세인 경우, 위험하지 않은 곳에서 일할 수 있으며, 학교를 다니는 동안 매우 제한된 시간만 일할 수 있습니다. 신문 배달, 가정에서의 아기 돌보기, 배우, 이웃 잔디 깎기 등은 나이에 상관없이 할 수 있습니다.



합법적으로 일하기 위해서는 어떤 문서를 제시해야 합니까?

여러분이 취업하게 되면, I-9이라 불리는 양식을 작성해야 됩니다. 이 때, 여러분은 미국에서 합법적으로 일할 수 있음을 증명하는 문서와 신분을 확인할 수 있는 문서를 제시해야 합니다.

여러분의 신분과 합법적인 노동허가 여부를 증명하는 문서는 다음과 같습니다.

- 미국 여권
- 영주권 도장이 찍혀 있는 외국 여권
- 영주권 카드
- 미 이민국에 의해 발행된 노동 허가증

여러분의 신분을 증명하는 문서는 다음과 같습니다.

- 캘리포니아 운전 면허증 또는 아이디 카드
- 사진이 있는 학교 아이디 카드

여러분이 합법적으로 노동허가를 받았다는 것을 증명하는 문서는 다음과 같습니다.

- 소셜 시큐리티 카드 (“고용에는 사용할 수 없음 no valid for employment” 또는 “고용 승인에만 유효함 valid only with work authorization”라고 적혀 있지 않은 것에 한함)
- 미 출생 증명서의 원본 또는 인증 복사본

납세

세금이 무엇입니까?


공립 학교, 공원, 길, 기타 서비스에 대해 정부에 지불해야 하는 돈을 세금이라고 부릅니다. 세금은 연방, 주, 지역 차원에서 월급으로부터 원천징수 될 수 있습니다.

나도 세금을 내야 합니까?

일한다면, 일반적으로 세금을 내야 하고, 매년 정부에 세금보고를 해야 합니다. 일정 금액 이상의 소득이 있는 사람들만 소득세를 냅니다. 예를 들어, 2006년에는 \$5150보다 많은 금액을 번 사람만 소득세를 내면 되었습니다. 여러분은 이민 신분과 상관 없이 세금을 내야 합니다. 서류미비자도 다른 사람들과 똑같이 세금을 내야 할 의무가 있습니다. 국세청은 이민국과 정보를 공유하지 않으며, 오히려 세금을 냄으로써 추후에 합법 신분을 취득하는데 유용하게 사용될 수 있습니다.

세금보고를 하지 않거나 세금을 내지 않으면, 다음의 상황에 처할 수 있습니다.

- 정부로부터 더 많은 금액을 청구 받을 수 있습니다.
- 감옥에 갈 수 있습니다.
- 여러분의 이민 신분에 악영향을 끼칠 수 있고, 영주권이나 시민권 취득에 불리하게 작용할 수 있습니다.



서류미비자는 어떻게 세금을 냅니까?

일하고 있지만, 소셜 시큐리티 번호를 발급받을 자격을 갖추지 못했다면, 개인 세금보고 번호(ITIN)를 요청해야 합니다.

ITIN

- ITIN 번호를 받기 위해 이민 서류가 필요한 것은 아닙니다.
- IRS라 불리는 국세청은 이민에 관한 여러분의 정보를 공유하지 않습니다.
- 세금을 내기 위해서는 ITIN 번호가 필요합니다.
- ITIN 번호는 미국에서 합법적으로 일할 수 있는 허가를 받았음을 뜻하는 것이 아니고, 사회 보장 연금 등 기타 세금 혜택의 자격이 있음을 뜻하는 것도 아닙니다.
- ITIN 번호로는 소셜 시큐리티 번호를 발급받을 수 없습니다.

지금까지 일은 해 왔지만, 세금을 낸 적이 없다면 어떻게 합니까?

만약 여러분이 소셜 시큐리티 번호가 있는데 지금까지 세금보고 한 적이 없다면, 지금 당장 밀린 세금 보고를 해야 합니다. 여러분은 밀린 세금을 내야 할 수도 있고, 지금까지 너무 많은 세금을 냈다면, 일정 부분을 돌려 받을 수도 있습니다.

만약 여러분이 서류미비자라면, ITIN 번호를 신청해야 합니다. 이 번호로, 밀린 세금 보고를 할 수 있습니다.

공공혜택

정부가 제공하는 공공혜택은 매우 다양합니다. 이 중에는 모든 사람을 대상으로 하는 혜택이 있고, 저소득층과 같이 특정인을 위한 혜택이 있습니다. 여기서는 저소득층으로서 받을 수 있는 혜택에 대해 이야기할 것입니다.

아래의 정보는 캘리포니아에 한정된 내용입니다. 그 외의 주도 캘리포니아와 같은 부분이 있고, 다른 부분도 있습니다. 또한 캘리포니아 주민이라 해도, 아래의 정보는 프로그램이나 규정의 대략적인 정보임을 밝힙니다.

일단 공공혜택을 받을 자격을 만족한다고 생각하시면, 구체적으로 알아 보십시오. 위탁 가정에서 살고 있는 이민자 청소년은 소셜 워커에게 물어볼 수 있고, 그 외 청소년들은 각 지역의 법률보조재단에 문의할 수 있습니다. 또한 전국이민법센터 웹사이트 www.nilc.org에서 공공혜택 자격 조건 등 다양한 관련 자료를 찾아보실 수 있습니다.

어떤 공공혜택이 있습니까?

저소득층 기준을 만족하는 이들은 많은 공공혜택을 받을 수 있습니다. 공공혜택으로는 시각 장애인 등 장애인을 위한 SSI, 캘리포니아에서 SSI를 받지 못하는 이민자들을 위한 이민자 현금 보조 프로그램 (CAPI), 식료품 구입용 푸드 스탬프, 임산부와 5세 미만 자녀에게 영양가 있는 음식을 제공하는 WIC, 자녀가 있는 가정에 현금 보조를 제공하는 CalWORKS/TAN, 건강 보험 프로그램인 Medi-Cal / Medicaid / Healthy Families 등이 있습니다.

한 가지 더

여기 나온 프로그램들은 연방 차원, 캘리포니아 주 차원, 또는 지역 차원의 프로그램입니다. 많은 이민자들이 SSI나 푸드 스탬프를 받을 수 없지만, 캘리포니아 주 정부는 이와 유사한 프로그램을 이민자들에게 제공하고 있습니다.



공공혜택을 받을 수 있는 사람들은 누구입니까?

공공혜택의 수혜여부는 여러분의 이민 신분과 연관 있습니다. 물론, 저소득층 기준과 같은 여타 자격 요건을 만족해야 합니다.

미 시민권자: 앞서 언급한 모든 프로그램을 받을 수 있습니다.

인신매매 피해자 (강제노동을 종용 받거나 매춘한 청소년의 경우): 앞서 언급한 모든 프로그램을 받을 수 있으며, 여러분의 자녀도 이에 해당됩니다.

그 외: 1. “허가 받은 이민자”입니까?
2. “허가 받은 이민자”라면, 1996년 8월 이전에 미국에 입국했습니까?
이후에 입국했습니까?

“허가 받은 이민자”는 아래에 설명되어 있습니다. 또한 허가 받은 이민자가 아니라도, 위에 나와 있지는 않지만 받을 수 있는 혜택이 있습니다. 자세한 정보는 전국이민법센터 웹사이트를 참고 하시고, 이민 변호사와 상담하십시오.

“허가 받은 이민자”는 어떤 사람을 뜻합니까?

- 영주권자
- 피난자 또는 망명자
- 추방명령을 받았더라도 나중에 거주를 허가 받은 자
- 쿠바 또는 아이티 출신인 자
- 가족으로 확대 받아 미국 거주 허가를 신청한 자 (본인 또는 부모님)

메디칼, 헬시 패밀리, WIC, 태아 의료혜택, 기타 무료/저비용 의료혜택, 푸드 스탬프, 학교 급식, 기타 식량 보조, 기타 현금 미지급 프로그램과 같은 공공 혜택을 받는 사람은 “공공 혜택 생계자”로 생각되지 않기 때문에, 영주권 신청 시 불리하게 작용하지 않습니다.

칼웁스, SSI, 일반 보조, CAPI, 정부 부담 장기 보호 시설 (양로원 등)의 혜택을 받는 사람은 “공공 혜택 생계자”로 여겨질 수 있습니다. 가족으로부터 현금 보조를 받고 이 돈으로만 생활한다면, 그것 또한 공공 혜택 생계자로 여겨질 수 있습니다. “공공 혜택 생계자”란 용어는 이민법 상, 스스로 생계를 부양하지 못하거나 칼웁스, SSI 와 같은 현금 보조에 의지하며 살아가는 사람을 말합니다. 여러분의 이민 신분 에 따라, 국토안보부와 해외 미대사관은 여러분이 스스로 생계를 책임지지 못한다고 판단할 경우, 여러분의 미국 입국 또는 재입국을 거절할 수 있고, 영주권 취득을 거부할 수 있습니다. 드문 경우이긴 하지만, 국토안보부는 미국에 입국한 후 5년 안에 공공 혜택 생계자가 된 사람을 추방할 수 있습니다. 공공 혜택 생계자 여부는 시민권 신청에는 영향을 끼치지 않으며, 피난자나 망명자에게도 해당 사항 없습니다. (자세한 정보는 전국이민법센터와 캘리포니아 이민정책센터의 “INS Guidance on Public Charge: When Is It Safe to Use Public Benefits?”를 참고하십시오. 웹사이트: http://www.nilc.org/ciwc/ciwc_ce/pubchgece_9-22-04.PDF)

아이디 취득

신분을 증명할 수 있는 아이디를 취득하는 것은 매우 중요합니다. 은행계좌를 개설할 때나 비행기를 탈 때, 아이디가 필요하며, 경찰이 불심검문을 하였을 때도 아이디가 필요할 수 있습니다. 이 때 아이디가 하나도 없다면, 아무런 잘못이 없더라도 여러분은 경찰서로 연행될 수 있습니다.

가장 흔한 아이디는 운전 면허증입니다. 그 외에도 영주권 카드, 미 정부에서 발행한 문서 등을 아이디로 사용할 수 있습니다. 현재 아이디가 하나도 없다면, 다음의 두 가지를 고려해 보십시오.

주 발급 아이디

DMV로 잘 알려진 차량관리국에서 주 발급 아이디를 받을 수 있습니다. 이는 운전 면허증을 발급해 주는 부서에서 발급하며, 운전 면허증 발급할 때 제시하는 것과 같은 서류를 제출해야 합니다. 캘리포니아의 경우, 소셜 시큐리티 번호, 출생 증명, 합법 거주 증명을 제출해야 합니다. (어떤 주에서는 이보다 적은 제출 서류를 요구합니다) 연령 제한은 없으며, 운전 면허 시험을 치르지 않아도 아이디를 발급받을 수 있습니다.

가까운 차량관리국에 전화를 걸어 예약을 하십시오. 인터넷이나 우편으로는 주 발급 아이디를 받을 수 없습니다.

영사 증명서 - 서류미비자인 경우 (합법 거주자도 포함)


멕시코를 비롯한 몇몇 나라에서는 미국에 거주하는 자국민들에게 “영사 증명서 *matriculas consular*”를 발급해 줍니다. 이 섹션에서는 멕시코를 예로 들어 설명하겠습니다. 증명서를 발급하는 다른 나라의 경우도 세부 사항은 유사합니다.

멕시코 영사 증명서를 받기 위해서는, 이민 신분을 밝히지 않아도 되고, 멕시코에서 태어났고 현재 미국에서 거주하고 있음을 보여주면 됩니다. 멕시코 인이라는 것을 증명하기 위해서는 출생 증명서,

세례 증명서, 또는 멕시코 여권 (만료된 것도 사용할 수 있음)를 제출할 수 있습니다. 미국에서 거주하고 있음을 증명하기 위해서는, 학생증이나 지역 회사로부터 받은 월급 명세서를 제출할 수 있습니다. 수수료는 \$28입니다.

더 자세한 사항은 가까운 해당 영사관에 문의 하십시오.

모든 은행과 경찰국이 영사 증명서를 유효한 아이디로 여기는 것은 아니지만 많은 곳에서 받아들여 집니다. 어떤 주 (캘리포니아 제외)에서는 영사 증명서로 운전면허증을 취득할 수도 있습니다.



운전 면허증 취득


운전 관련법은 주마다 조금씩 차이가 있습니다. 아래는 캘리포니아 관련 내용입니다.

어떤 사람이 운전 면허증을 신청해야 할까요?

다른 주나 다른 국가의 운전 면허증을 가지고 있어도, 캘리포니아에서 합법적으로 운전할 수 있습니다. (한국 운전 면허증의 경우, 국제 운전 면허증과 여권을 동시에 소지할 때만 유효) 그러나 캘리포니아 주민은 캘리포니아 운전 면허증을 사용하는 것이 좋습니다.

서류미비자라면, 캘리포니아 운전 면허증을 발급 받으려는 시도를 하지 마십시오!

서류미비자는 거짓말을 하지 않고서는 운전 면허증을 발급 받을 수 없습니다. 정부 기관에 거짓말 하는 행위는 향후 합법 신분을 취득할 때 불리하게 작용하게 됩니다.



운전 면허증 신청 방법

운전 면허증을 신청하려면, 가까운 차량 등록국(DMV)을 찾아 가십시오. 약속 없이 찾아가도 되고, 사전에 전화를 걸어 예약 하셔도 됩니다.

운전 면허증을 취득하기 위해서는 신분 증명과 미국에서 합법적으로 거주하고 있음을 증명하는 공식 문서의 원본을 제출해야 합니다. 주에 따라 합법 거주 증명 없이 운전 면허증을 신청할 수 있는 곳도 있으며, 이 경우에는 영사 증명서를 사용하시면 됩니다. 자세한 정보는 “아이디 취득” 섹션을 참고 하십시오.

소셜 시큐리티 번호도 필요하므로, 소셜 시큐리티 카드도 가지고 가야 합니다. 특정 경우에, 소셜 시큐리티 번호를 받을 수 없는 사람은 이 규정에서 면제됩니다.

운전 면허증을 신청하면 교통법규에 관한 필기 시험을 보게 되고, 통과한 경우에는 운전 연습 허가를 받습니다. 허가 하에 성인과 동승한 상태에서 운전 연습을 할 수 있고, 운전이 익숙해지면 실기 시험을 치르고 “정규” 운전 면허증을 발급 받을 수 있습니다.

교육 받을 권리

서류미비자도 공립 교육(K-12)을 받을 권리가 있습니까?

미국에 사는 어린이와 청소년은 이민 신분을 막론하고 누구나 공립 학교에 진학할 권리가 있습니다. K-12 교육 과정에 대한 권리는 1982년 대법원 판결문(Plyler v. Doe)에 보장되어 있습니다.

공립 교육에 관하여 더 자세한 정보를 원하거나 이민신분 때문에 공립교육 기관에서 거부당하셨다면 미주한인봉사교육단체협의회 323.937.3703로 문의 하시기 바랍니다.

나는 대학에 가고 싶지만, 서류미비자입니다. 더 많은 등록금을 내야 합니까?

캘리포니아에는 서류미비자들이 공립 대학교에 다닐 때 거주민 학비를 낼 수 있도록 하는 AB 540 법안이 있습니다. (다른 여러 주의 경우, 서류미비자 학생은 훨씬 비싼 타주민 학비 또는 유학생 학비를 내야 합니다.)

AB 540 자격요건

- 캘리포니아에서 3년 이상 고등학교를 다녔어야 합니다.
- 고등 학교 졸업 했거나 GED를 이수해야 합니다.
- 이민 신분 취득 자격이 되는 즉시 신분 변경 신청을 하겠다는 확인서를 대학에 제출해야 합니다. 대부분 캘리포니아 주립 대학에서는 신청자가 사인만 할 수 있도록 공식 확인서가 준비되어 있습니다. 여러분의 정보는 이민 경찰과 공유되지 않습니다.
- 현재 비이민 비자를 가지고 있지 않아야 합니다. 즉, 관광 비자 또는 학생 비자 등 유효한 비자가 없어야 한다는 말입니다.

그 외 서류미비자들에게 거주민 학비를 제공하는 주 목록

Utah	Illinois
New York	New Mexico
Oklahoma	Nebraska
Washington	Texas
Kansas	

시민권자만 재정 보조를 받을 수 있습니까?

재정보조를 받기 위해서는, 시민권자이거나 아래 중 한 경우에 해당해야 합니다.

- 영주권자
- 피난자, 망명자, 가석방자
- 추방 명령을 받았으나, 나중에 정부에 의해 거주 허가를 받은 자
- 미 시민권자 또는 영주권자 배우자나 부모의 도움으로 이민 신청을 하였으나, 이들에 의해 학대 받은 자

그 외 자격 조건

- 유효한 소셜 시큐리티 번호가 있어야 합니다.
- 필요한 경우, 의무 병역 등록 되어 있어야 합니다. (더 자세한 정보는 17페이지를 참고 하십시오)
- 고등학교를 졸업했거나, GED를 이수했거나, “ability-to-benefit (ATB) 시험”을 통과해야 합니다.
- 정규 학생으로 학위 취득을 목표로 하는 학생이어야 합니다.
- 재정 보조의 필요성을 증명해야 합니다.
- 마약 관련 범죄로 유죄판결을 받은 적이 없어야 합니다.



은행 & 신용카드

소셜 시큐리티 번호 없이 은행계좌를 개설할 수 있습니까?

할 수 있습니다. 대부분 은행에서는 소셜 시큐리티 번호 대신 ITIN 번호를 이용해 은행 계좌를 개설할 수 있습니다. 소셜 시큐리티 번호나 ITIN 번호가 없는 경우에도, 일부 은행에서는 간단한 양식을 작성하고 은행계좌를 열 수 있기도 합니다. 어떤 은행에서든지 은행계좌를 열기 위해서는 두 가지 아이디가 필요합니다. 그렇지만, 소셜 시큐리티 번호가 없다면, ITIN 번호나 다른 양식을 작성함으로써 계좌를 개설할 수 있는지 은행에 확인하는 것이 좋습니다.

은행이 인정하는 아이디 양식

필수 양식 (최소 1가지 택)

- 운전 면허증
- 여권
- 주 발급 아이디
- 군 발급 아이디
- 영사 증명서
- 영주권

기타 양식

- 직장 아이디
- 학생 아이디
- 크레딧 카드
- 다른 은행의 데빗카드

주의: 본인의 것이 아닌 소셜 시큐리티 번호는 사용하지 마십시오. 남의 소셜 시큐리티 번호나 위조 번호를 사용했을 때, 은행이 이 사실을 알게 되면, 여러분의 은행 계좌는 폐쇄되고 돈을 돌려 받은 후, 다른 계좌를 개설할 수 없게 됩니다.

소셜 시큐리티 번호 없이 크레딧 카드를 신청할 수 있습니까?

크레딧 카드 회사에 따라 다릅니다. ITIN 번호를 받는 곳도 있고, 대부분 경우에는 돈은 먼저 내고 신용한도 내에서 사용하는 “선납 (prepaid)” 크레딧 카드를 신청할 수 있습니다. 이 카드는 주로 크레딧을 쌓은 적이 없거나 크레딧이 좋지 않은 사람들이 크레딧을 쌓을 때 사용됩니다.

크레딧 카드 사용에 주의 하십시오! 빚이 한 순간에 쌓이지만 이를 갚는 것은 쉬운 일이 아닙니다. 대개 크레딧 카드는 연체 금액과 신용한도 초과분에 대해 높은 이자율과 수수료를 적용합니다. 즉, 여러분이 진 빚보다 훨씬 많은 금액을 크레딧 카드 회사에 내야 할 수도 있다는 말입니다! 크레딧 카드를 어떻게 사용하는지, 매달 청구금액을 다 갚는 방법은 무엇인지 알아두는 것이 중요합니다. 잘 알려지지 않은 크레딧 카드 회사와 이들이 보내는 “great deals”을 조심하십시오. 주어진 혜택은 일정 기간만 적용되는 것으로 크레딧 카드 회사의 상술입니다.

